

# Reading Food: Apresentação

Diana Santos

d.s.m.santos@ilos.uio.no

IberARH, 6 de outubro de 2025

◀ ◻ ▶ ◀ ◻ ▶ ◀ ≡ ▶ ◀ ≡ ▶ ≡ ≡ ≡ ↺ 🔍 ↻

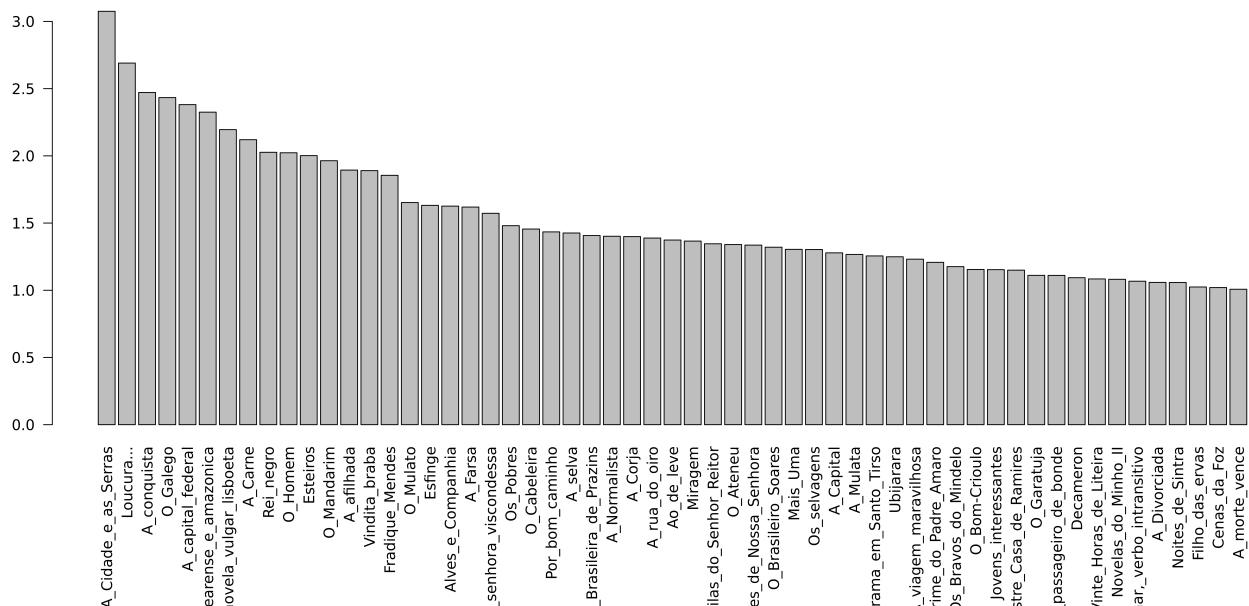
## Objetivo

- Apresentar a proposta do projeto *Reading Food*
- Ensaiai a apresentação no DHKO
- Apresentar alguns resultados preliminares
- Discutir as muitas dúvidas que tenho, em particular com um público de literatura
- Idealmente, levar a uma “tempestade de ideias” (brainstorming)
- Discutir futuros possíveis, de colaboração

◀ ◻ ▶ ◀ ◻ ▶ ◀ ≡ ▶ ◀ ≡ ▶ ≡ ≡ ≡ ↺ 🔍 ↻

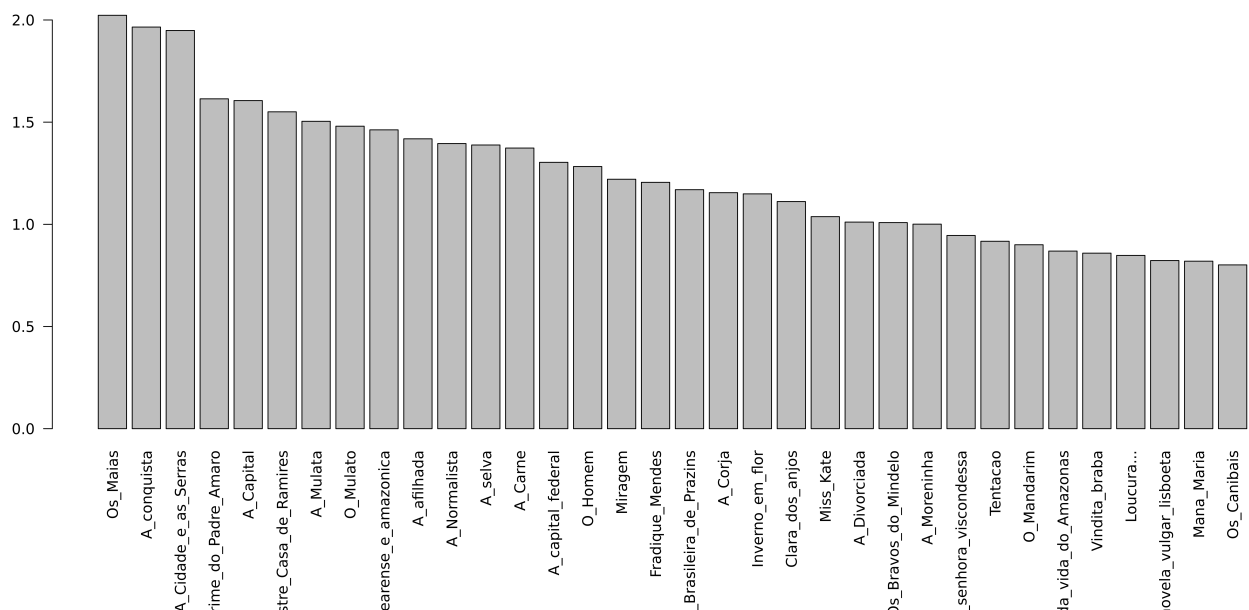
# Resultados preliminares

## Que obras mencionam mais comida?



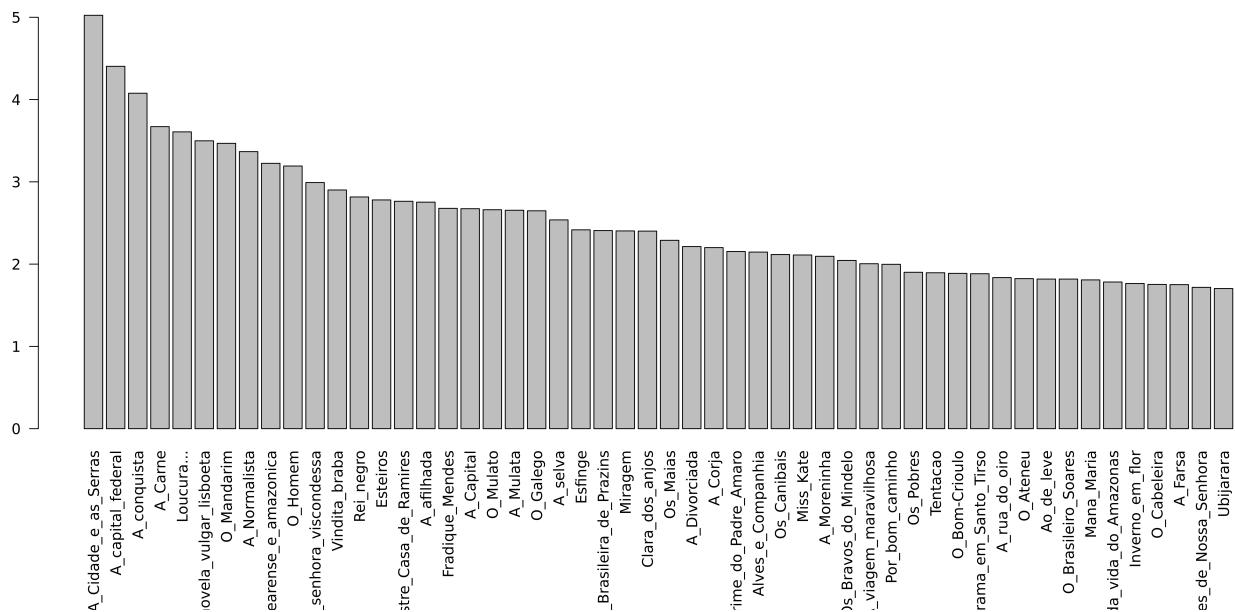
# Resultados preliminares

## Que obras mencionam mais bebida?



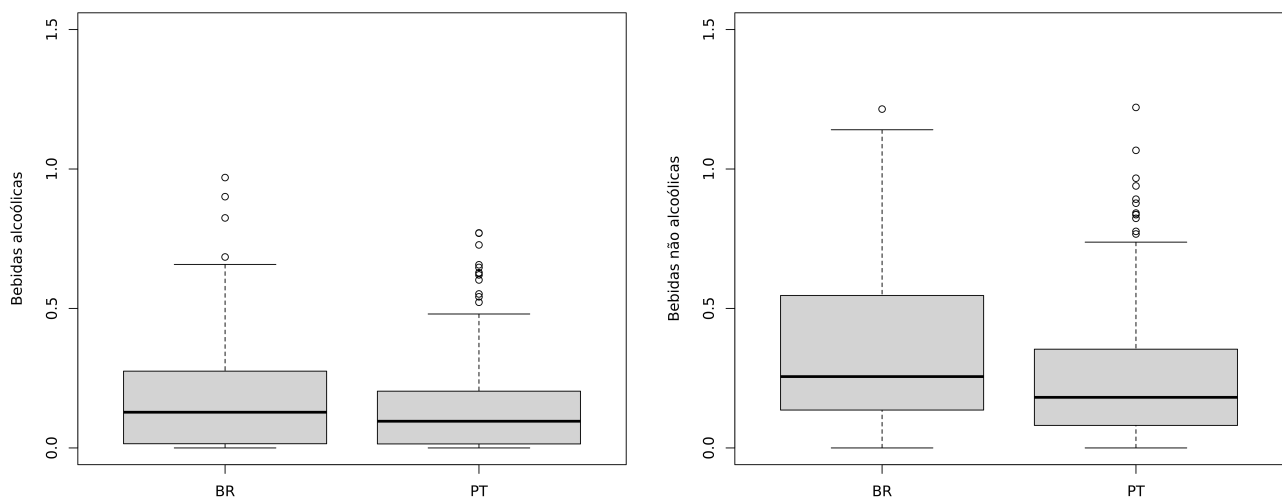
# Resultados preliminares

Que obras mencionam mais comida e bebida?



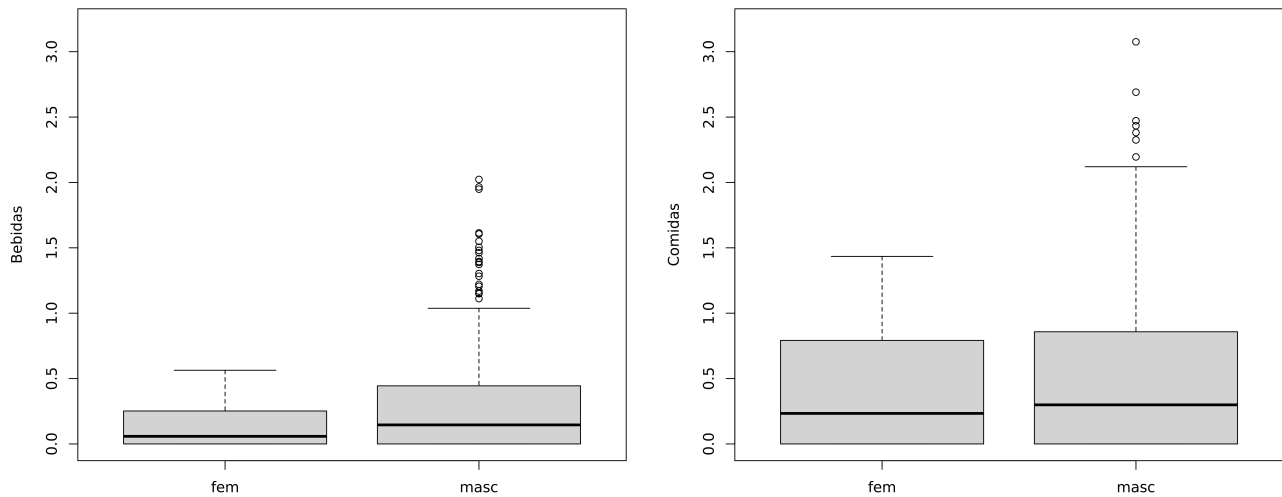
# Resultados preliminares

Existe diferença entre a literatura portuguesa e brasileira na menção de bebidas?



## Resultados preliminares

Existe diferença entre escritores e escritoras na menção de comida e bebida?

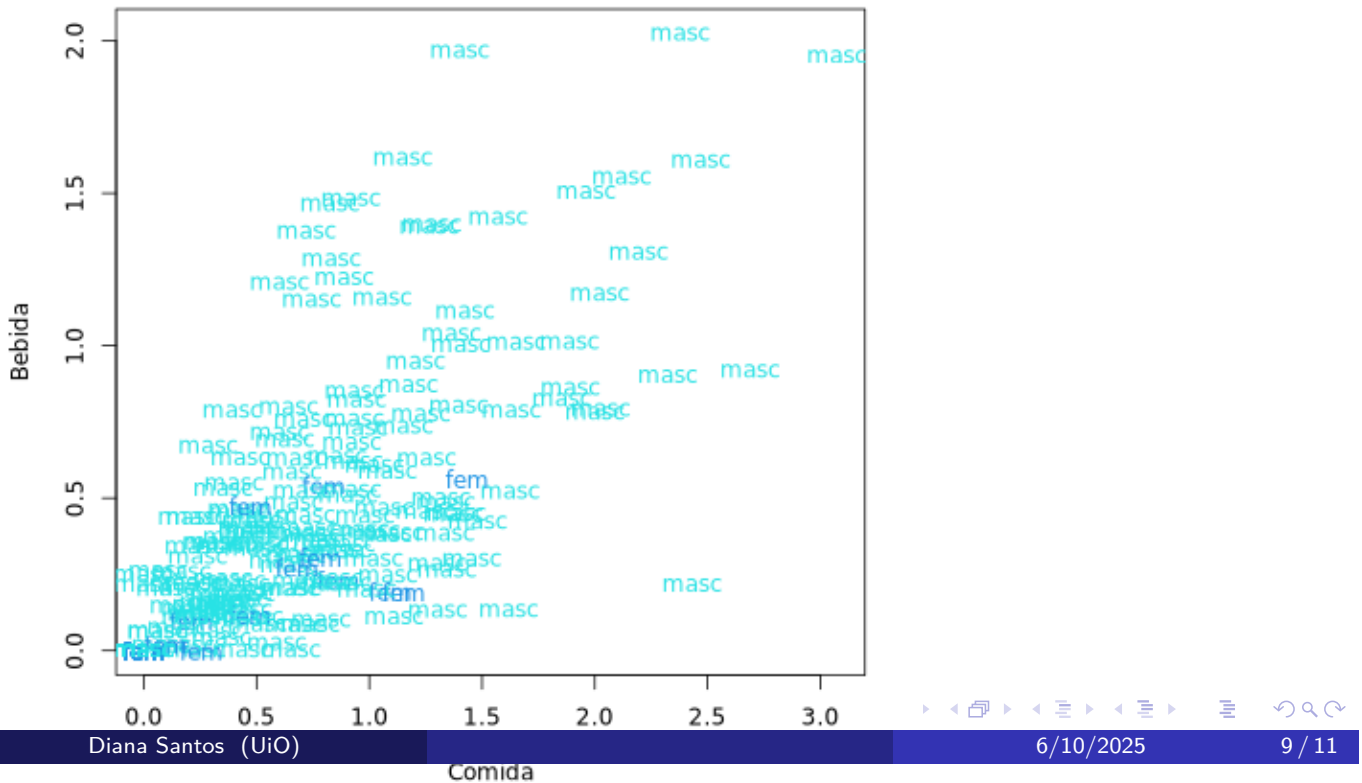


## Resultados preliminares

Existem diferenças entre as escolas literárias?

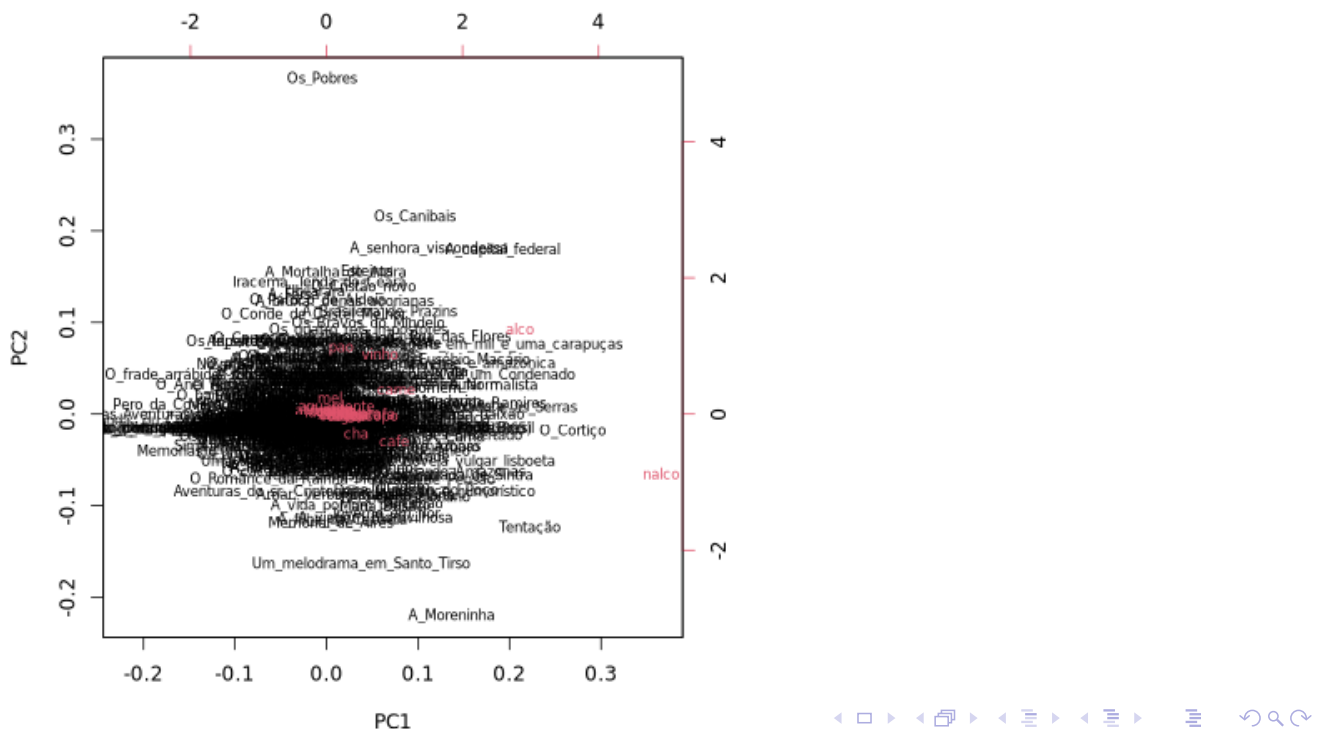
# Resultados preliminares

### Variação na quantidade relativa de comida e bebida, por sexo



## Resultados preliminares

Usando os seguintes indicadores (drink-alco, drink, Lh\* e as palavras da área mais frequentes), uma análise de componentes principais:



# Resultados preliminares

Procura: [sema=".\*(food|drink).\*" & classe="Prosa:(romance|novela).\*" & data="1[89].\*" & oritrad="ori" ]  
Distribuição de lema  
Corpo: Literateca v. 13.10

29958 casos.

## Distribuição

Houve 782 valores diferentes de lema.

carne	1997
vinho	1650
pão	1591
café	1437
copo	1216
chá	889
prato	874
garrafa	780
doce	637
fruta	511
água	509
comida	503
cálice	461
caldo	441
alimento	422
milho	401
ovo	398
sopa	362
bolo	347
farinha	334
mel	294
aguardente	286
cerveja	284